




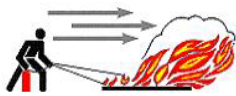


Conseils Pratiques

Pour vous faciliter l'usage de vos extincteurs de feu, nous avons regroupé les informations sur les différentes classes et l'utilisation d'un extincteur.

-  Classe A – feux de matériaux solides tels que le bois, le papier, le tissu, le caoutchouc, etc.
-  Classe B – feux de liquides et solides liquéfiables tels que le fioul, l'essence, graisses, solvants, huiles, etc.
-  Classe C – feux de gaz tels que méthane, butane, propane, etc.
-  Classe D – feux de métaux tels que le magnésium, le sodium, le zirconium, l'aluminium etc.
-  Classe F – huiles et graisses végétales ou animales. En lien avec l'utilisation d'un auxiliaire de cuisson (cocotte minute, friteuse)

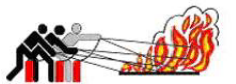
Utilisation correcte des extincteurs portatifs




Combattre le feu dans le sens du vent. Veiller à sa propre sécurité!



Incendie de surface
Eteindre le feu en attaquant par le bord.



Utiliser plusieurs extincteurs simultanément et non pas l'un après l'autre.



Surveiller les lieux
Risque de réinflammation



Faites recharger immédiatement les extincteurs utilisés.

Lisez le mode d'emploi sur l'extincteur avant l'utilisation. Saisissez les occasions de faire des exercices pratiques (par exemple chez les sapeurs-pompiers locaux).

En cas de feu, la priorité est d'appeler les services de secours au numéro 112 avant de tenter d'éteindre le feu.